



VÝSTUPNÍ ZPRÁVA

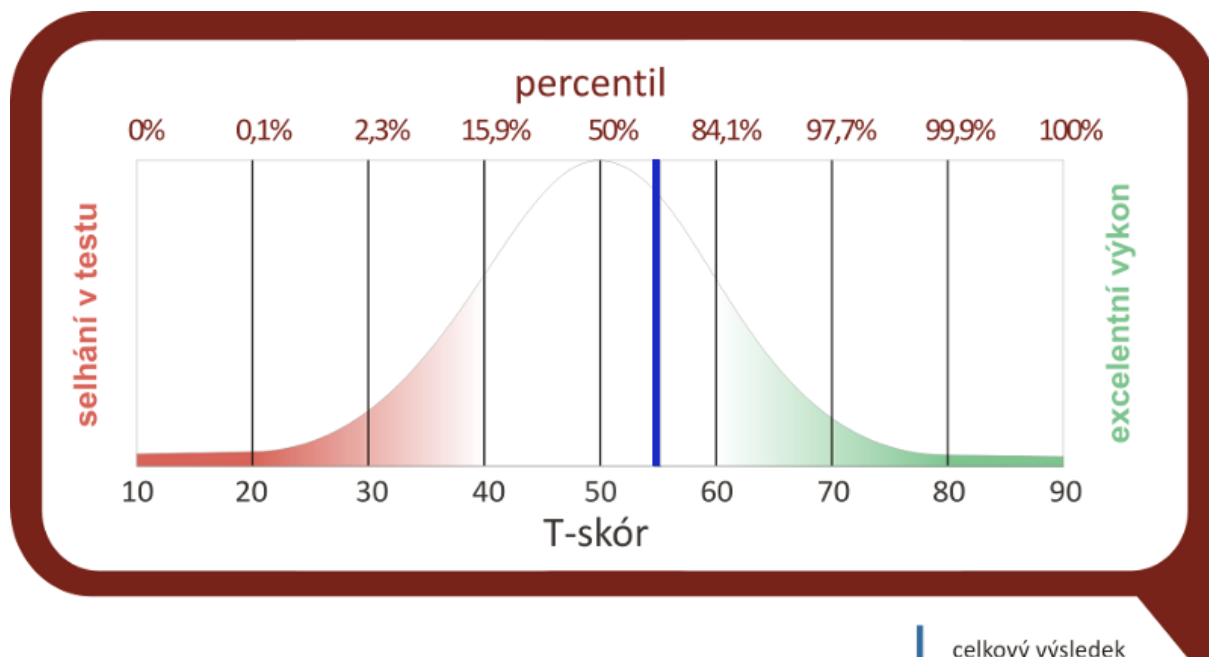
Jan Novák
ukazka2@ukazka.cz

Verbální zdatnost BASIC

CELKOVÝ VÝSLEDEK V TESTU

SPRÁVNĚ VYŘEŠENÝCH ÚLOH:	27 z 54 (50%)	T-skór: 54.99	Percentil: 69%
V ČASOVÉM LIMITU VYŘEŠENO ÚLOH:	46 z 54 (85%)	T-skór: 42.66	Percentil: 23%

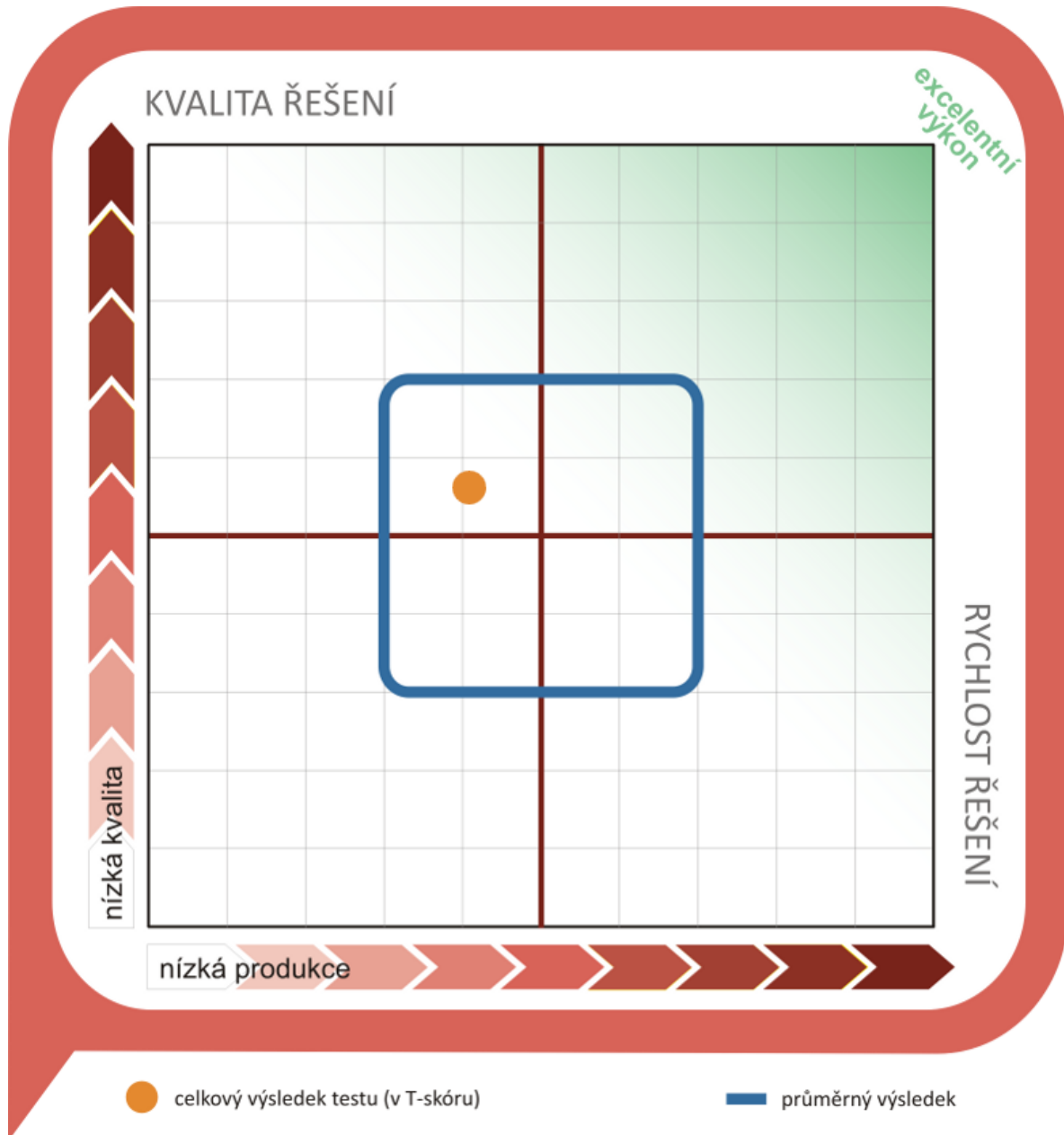
Poznámka: T-skór je váženým skórem, kde střední hodnota je 50 a směrodatná odchylka 10 (99,8% populace se pohybuje v rozmezí 20 až 80). Percentil vyjadřuje kolik lidí z kontrolní skupiny dosáhlo horšího výsledku.



Poznámka: Graf zobrazuje výsledky jednotlivých subtestů v podobě dosažených percentilů. Percentil umožňuje srovnání s referenční skupinou a říká, kolik procent lidí ve stejném testu dosáhlo horšího výsledku. Hodnota 50% reprezentuje průměrný výsledek, za širší pásmo průměru je považováno rozpětí mezi 30%-70%. Referenční skupina je tvořena českou pracující populací, s minimálně středoškolským vzděláním a neodpovídá obecné populaci. Z výsledků tedy není možno odvozovat obecné charakteristiky typu IQ skór.

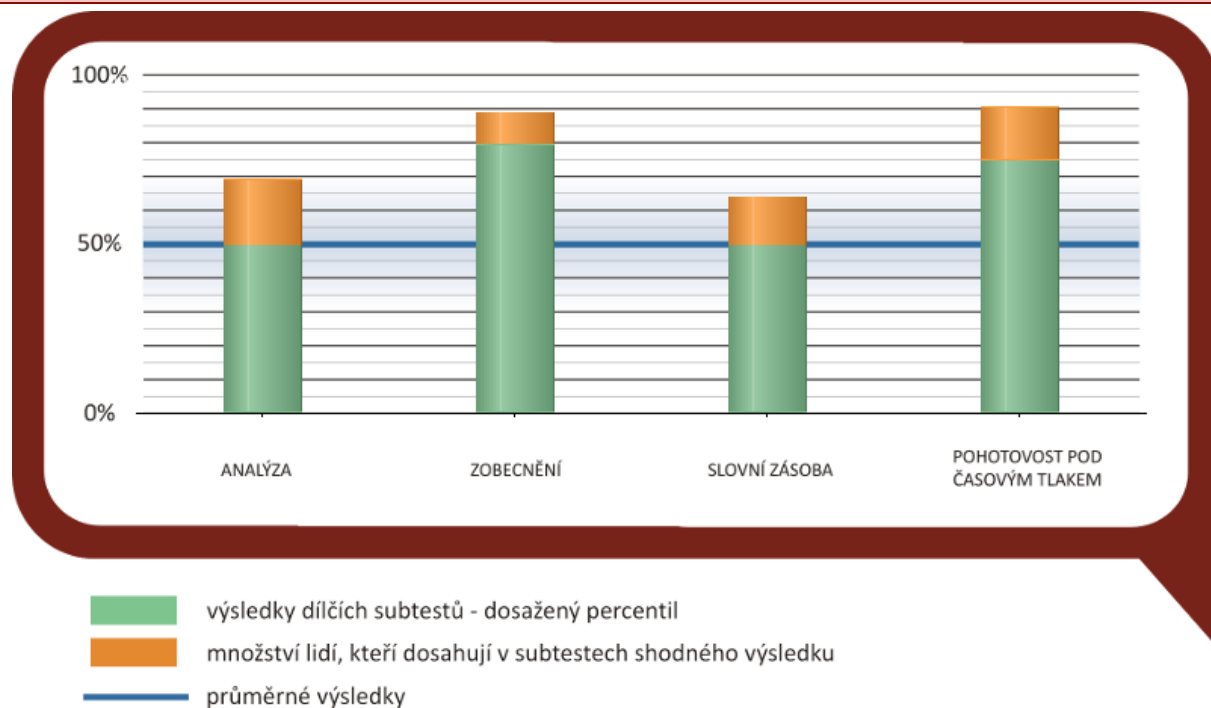


RYCHLOST A KVALITA ŘEŠENÍ



Poznámka: graf zachycuje celkový výsledek dosažený v testu z hlediska kvality i rychlosti řešení v podobě T-skóru. Průměrná hodnota T-skóru v populaci je 50. Cca 68% populace se vejde do rozpětí T-skóru mezi 40 a 60.

VÝVOJ KVALITY NAPŘÍČ SUBTESTY



Graf zobrazuje výsledky jednotlivých subtestů v podobě dosažených percentilů. Percentil umožňuje srovnání s referenční skupinou a říká, kolik procent lidí ve stejném testu dosáhlo stejného nebo horšího výsledku a kolik procent lidí lepšího výsledku. Hodnota 50% reprezentuje průměrný výsledek, za širší pásmo průměru je považováno rozpětí mezi 30%-70%.